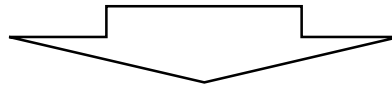


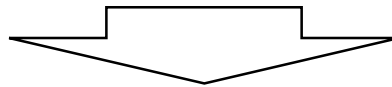
事前確認事項

1. 水圧の確認

ネオスは、水道の水圧のみによって純水を造水します。



水圧が低すぎると、設置ができない場合があります。



<水圧の確認方法>

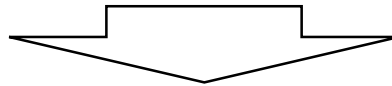
数値: 1.4kg/cm²、または、0.14メガパスカル(mpa)以上であればOK

目安: 500mlの空ペットボトルに水道蛇口全開で水を入れ、
3～4秒以内に満タンになればOK

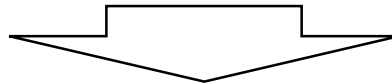
事前確認事項

2. 簡易取付キットが取り付くかどうかの確認

ネオスには、水栓によってはお客様ご自身で取付ができるよう、簡易取付キットがついています。



ただし、水栓の形状によっては、簡易取付キットが使用できない場合があります。



<確認方法>

蛇口の先の形状が、丸型かネジ型であればOK

それ以外の場合は、簡単な設置工事を行いますので、本設置チェックシートに記入のうえ、設置依頼書にて依頼をいただきます。



全国の弊社委託業者が対応いたします。別途お客様からは

15,750円 程度いただくこととなります。

